STYLOVÉ úlovky

Mějte náskok a zjistěte, jaké jsou designové novinky, bez nichž se určitě neobejdete a do kterých se zamilujete...

ZNOVU DO LAVIC

Ať už se nám to zdá fér, nebo ne, léto a prázdniny končí a studenty opět čeká škola. Využijte čas, dokud máte odpočatou a čerstvou mysl, a popřemýšlejte, co by bylo dobré změnit dětem v jejich pracovním koutku před nástupem do školy. Připravte jim pokoj, ve kterém nebude nuda a navzdory náročným chvílím v něm vždy najdou cosi, co je bude těšit. Praktické kousky spojte s nedbalým a hravým designem, který vám i vašim dětem připomene, že život není třeba brát až tak vážně.

Studentský psací stůl Dark metal, Cilek-T, 134 × 80 × 63 cm, MDF a kov, 13 915 Kč, aldo.cz

Aktivní balanční stolička Chester s míčem Pilates, 4 895 Kč, ajprodukty.cz

Organizér na pracovní stůl, Evila Originals, dřevo, 1 636 Kč, vivre.cz

TO JSEM JÁ!

Hravé, vtipné, ale hlavně praktické úlovky pro každého studenta.

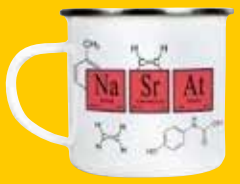

Plechový hrneček s nápisem Nasrat, 299 Kč, ahome.cz

Dřevěný stojan na sluchátka s bezdrátovou nabíječkou, Oakywood, 2 375 Kč, oakywood.shop

Dekorativní polštář Chaos je můj přítel, 45 × 45 cm, 429 Kč, designoutlet.cz

Power banka na klíče Le Bicycle, Rex London, 289 Kč, bonami.cz

Odpadkový koš Shumee, černý plast, 641 Kč, mall.cz

PŘIPRAVILA **KATARÍNA PAUKEJE** FOTO **ARCHIV FIREM**

Bílá kovová nástěnka Perky, PT Living, 1 179 Kč, bonami.cz

Černá kovová nástěnka s pěti magnety, 2 223 Kč, amara.com

Černá tabulka s bílými vkládacími písmenky Monograph, 2 464 Kč, bellarose.cz

Korková nástěnka a organizér v jednom Story Pinboard, Muuto, 1 540 Kč, designville.cz

Nástěnný držák na fotografie Hangit, Umbra, 649 Kč, ifantazie.cz

„HLAVNĚ NEZAPOMEŇ!“

Množství termínů, úkolů a dat narozenin, na které „nesmíme zapomenout“, je někdy nad naše síly. Každý školák či student určitě ocení šikovnou tabuli nebo mřížku, kam si může to nejdůležitější připnout, napsat či zavěsit bez obav, že opět zapomene. Pokud však chcete svým ratolestem pomoct zlepšit paměť, servírujte jim ráno čerstvé ořechy a bobulovité ovoce, na oběd voňavou kávu, ke studiu žvýkačku a večer jim dopřejte dlouhý a nerušený spánek.



Kovový geometrický věšák Numa s 10 háčky, 1 485 Kč, dizajnove.cz

Bílá dřevěná cedule s tabulovou barvou Dakls, 189 Kč, bonami.cz

Stojan na fotografie Fotofalls Desk, Umbra, 779 Kč, ifantazie.cz

ORIGINÁL

PÍRKO – MAKRAMÉ DEKORACE

Budete potřebovat

- bavlněná makramé příze
- ostré nůžky
- jemný drátěný kartáč/hřeben
- lak na vlasy / škrob ve spreji



1 Na pírko dlouhé cca 40 cm budete potřebovat jednu 80cm bavlnku a asi 24–30 kousků s délkou 36 cm. Dlouhou bavlnku přehněte na polovinu a položte svisle na stůl. To bude osa pírka.

2 První z krátkých pramenů (přeložený též na polovinu) položte příčně pod svisle položenou osu pírka.



3 Vezměte další pramen (přeložený na polovinu), vložte ho do smyčky horního horizontálního pramene.

4 Provlečte ho a položte horizontálně navrch protilehlého vlákna.

5 Nyní vytáhněte (váš první) spodní pramen úplně skrz horní smyčku. Zatáhněte za oba konce a vytvořte uzel.



6 V následujícím řádku střídejte počáteční stranu. Když tedy položíte horizontální pramen prvně zleva doprava, položíte další horizontální pramen zprava doleva. Postupujte stejně s každým dalším provázkem tak jako na obrázku.



7 Pokračujte a postupně pracujte na velikosti. Ujistěte se, že jsou všechny prameny dobře utažené.

8 Uložte všechny pramínky tak, aby směřovaly dolů, a zastřihněte je nůžtičkami do požadovaného tvaru pírka.

9 Vezměte jemný drátěný kartáč na srst, případně hřeben, a rozčešte vlákna od osy směrem k okrajům. Přízi rozčesávejte na pevné podložce, abyste si nepoškrábali stůl.

10 Výsledné pírko můžete ještě nalakovat lakem na vlasy, případně použijte ztužovač na textil nebo škrob ve spreji. Zavěste na stěnu a těšte se z nové dekorace. (postup a foto Erica Chan Coffman)

Co řeknete na bohémské stínidlo, které bude středobodem zájmu v každé místnosti? Díky propracovanému vzoru vrhá krásné stíny. Stínidlo Drapes koupíte na slovenském portálu Sashe u prodejce Sisushka.

ZAUZLENÁ KRÁSA

Makramé nebo drhání je technika, u které se ze šňůry splétají uzly bez pomocí jehlic a háčků. Můžete si pomocí ní vytvořit nejen šperky a náramky, ale i různé bytové doplňky (dekorace na stěnu, prostírání, stínidla). Nepotřebujete na to žádné složité pomůcky. Postačí provázek určený na makramé, dřevěné nebo plastové korálky s velkým otvorem, a případně nějaké další ozdoby. Jemné makramé dekorace se hodí do moderních scandi interiérů, ale i do těch vesnických či provensálsky laděných.

Dřevěné tyče slouží na zavěšení hotové makramé dekorace na stěnu. V různých délkách koupíte na kreativni.prostor.cz

Korálky ze dřeva v různých tvarech a velikostech koupíte na koralky.cz.

Jakou přízi vybrat?

Pletené šňůry jsou měkké, robustní a pružné, drží tvar. Pozor, nedají se rozčesat! Točené makramé provázky jsou tvořené vlákny z měkké příze, která se, naopak, dá krásně rozčesat.

Běhoun na stůl, makramé z bavlněné příze, 180 × 35 cm, 1 190 Kč, butlers.cz

Pletené šňůry a makramé provázky od značky Bobbiny v různých tloušťkách a barvách se vyrábějí recyklováním bavlněných tkanin. Najdete je například na prohackovani.cz.

Westwing oslavuje 10. narozeniny, a to novou limitovanou kolekcí s názvem Capsule. Zářivé produkty plné krásných odstínů působí jako umělecké dílo, které si žije vlastním životem. Najdete mezi nimi nádobí, sklo, vázy, vonné svíčky, polštáře a deky. Více na westwing.cz a westwingnow.cz.

Souprava 24 příborů ve zlato-bílé barvě Metallic, InArt, 2 799 Kč, bonami.cz

Slánka a kořenka z ocele a bílého mramoru Agglo, 299 Kč, tchibo.cz

Potah na polštář Skaggort, bavlna, 50 × 50 cm, 129 Kč, IKEA

(foto Westwing)

ZLATÁ A BÍLÁ

Luxusní a nepřehlédnutelná kombinace bílé a zlaté se odjakživa pojí se sváteční atmosférou a s luxusem jako takovým. Doplňky, ve kterých se snoubí něha v podobě zářivě bílé s oslňujícími odlesky zlaté, jsou vhodné nejen do elegantních interiérů. Osvěží minimalistické zátiší v ložnici i scandi koupelnu a svátečnímu stolu dodají ten správný šmrnc. Jemné zlaté linie působí na bílém podkladu vždy nadčasově a interiér příjemně probudí k životu.

Kolekce porcelánu od Jonathana Adlera pro H&M se také nesla ve zlato-bílé kombinaci – a jak jinak, vyprodala se bleskově. Aktuální kolekci tohoto designéra najdete např. na nordicnest.com.

Nástěnná dekorace Scene, 899 Kč, moebelix.cz

Kovový rám na fotografii, 15 × 20 cm, 299 Kč, H&M HOME